

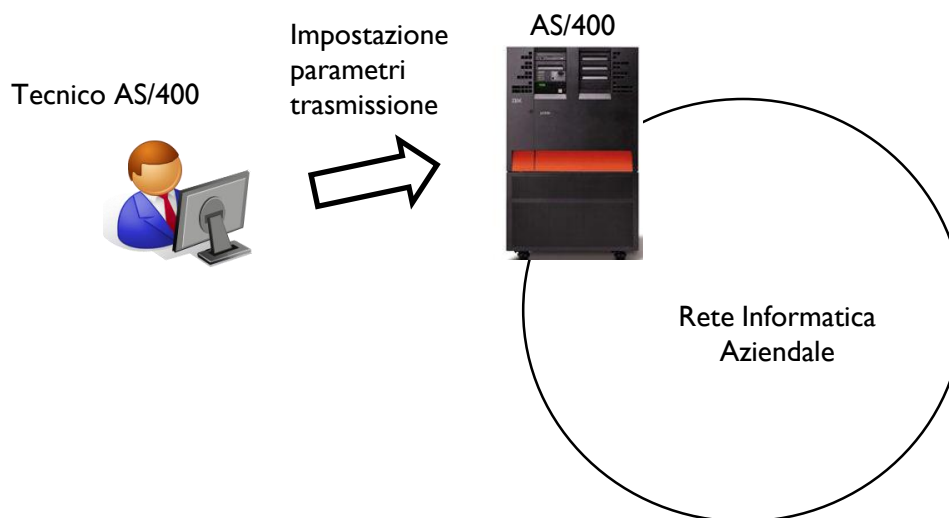


Inviare fax da AS/400 con Validoc Fax

Validoc Fax - Impostazioni



"Fax" è il modulo di Validoc, che consente di realizzare l'invio di stampe AS/400 tramite fax. Le stampe AS/400, testuali o corredate di grafica, vengono convertite in file Tiff e trasmesse al destinatario. Il processo di lavoro inizia con la definizione dei parametri di invio fax. Si impostano alcuni parametri generici (tipo di modem/fax, numero di tentativi, etc.) e si provvede ad indicare le modalità di reperimento dei parametri di invio (numero telefono destinatario, nome mittente e destinatario, oggetto, etc.). Questi dati sono reperiti, prevalentemente, dal contenuto della stampa o dal database AS/400.



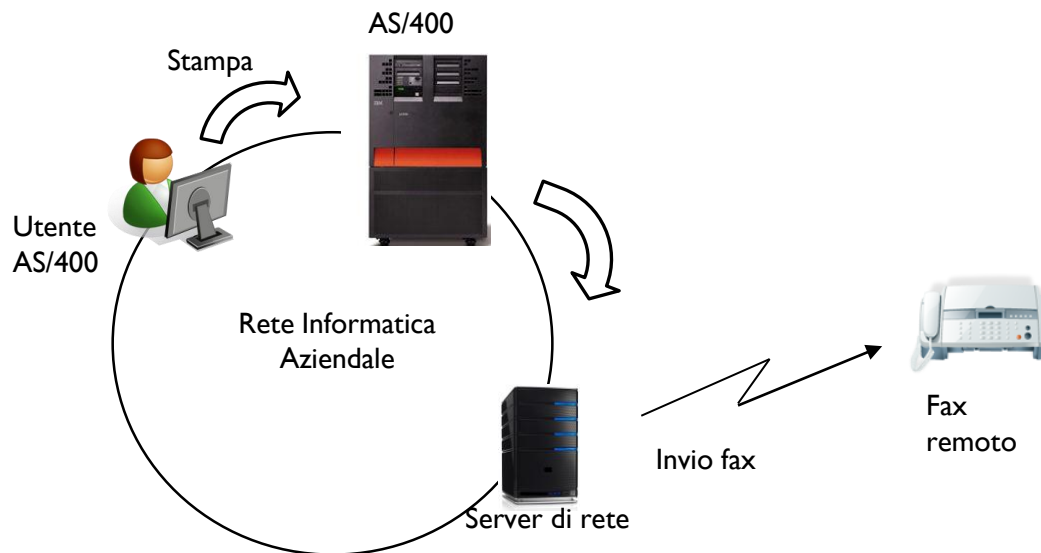
Validoc Fax - Uso quotidiano



Gli utenti continuano a produrre le stampe nel modo usuale cioè senza modifiche alla loro solita attività lavorativa.

Si occuperà Validoc Fax di acquisire la stampa, renderla grafica eventualmente salvarla su rete PC in formato PDF ed inviarla tramite fax.

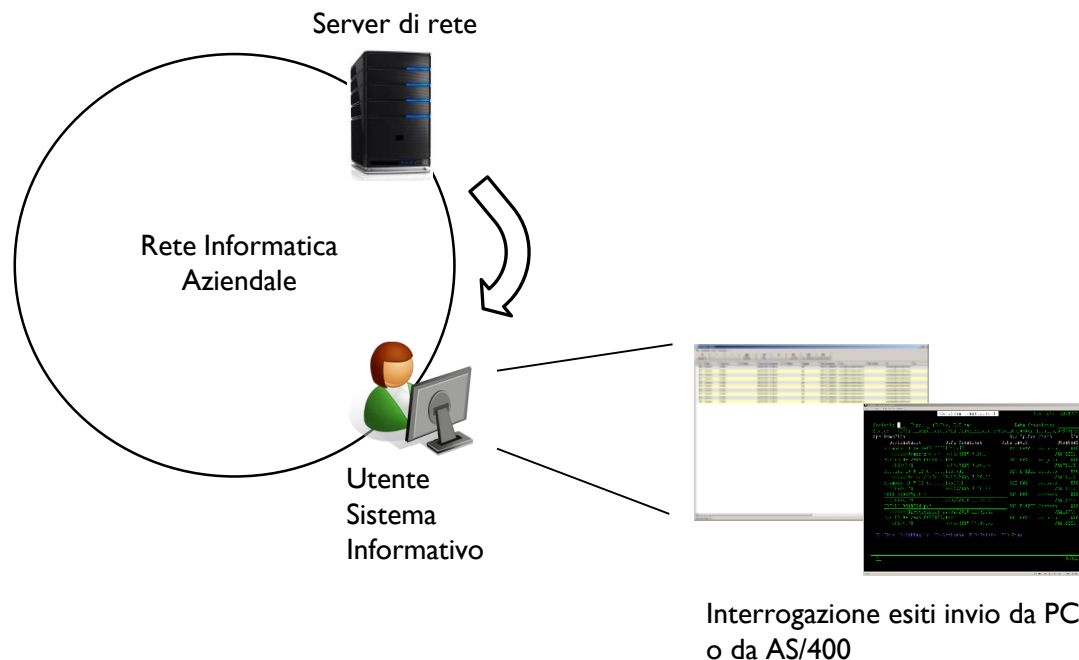
E' possibile condizionare in molti modi il processo per determinare in quali casi una stampa debba essere inviata tramite fax.



Validoc Fax - Uso quotidiano



Gli utenti possono interrogare, con apposito programma, gli esiti degli invii. Possono effettuare il reinvio del fax, eventualmente modificando il numero di telefono di destinazione. L'elenco dei fax inviati può essere prodotto in stampa oltre che a video e può essere inviato all'AS/400 per consultazione o integrazione del dato con il sistema gestionale.



Validoc Fax - Vantaggi

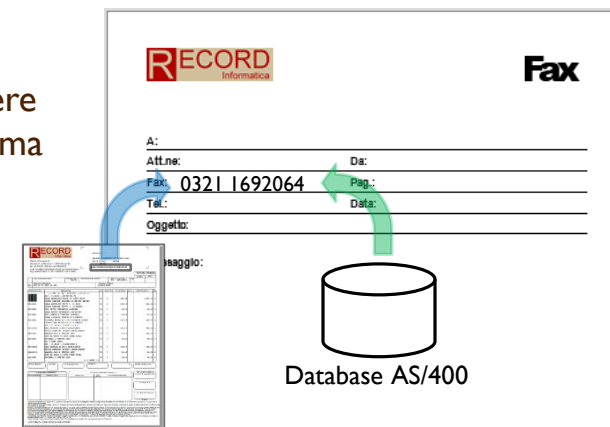


Tramite Validoc Fax, potrete inviare documenti realizzati da sistema AS/400 tramite normali schede fax o modem/fax (consigliato supporto super G3).

Con Validoc Fax potrete gestire il numero di telefono del destinatario, il nome del mittente e del destinatario, l'oggetto dell'invio ed il commento in modo parametrico.

A diagram of a fax form with the "RECORD Informatica" logo in the top left and "Fax" in the top right. The form contains the following fields: "A:", "Att.ne:", "Da:", "Fax:", "Pag.:", "Tel.:", "Data:", "Oggetto:", and "Messaggio:". Colored arrows point to specific fields: a red arrow points to the "RECORD" logo, a blue arrow points to the "Att.ne:" field, and a green arrow points to the "Oggetto:" field.

I numeri telefonici dei destinatari, l'oggetto ed il testo possono essere reperiti da più fonti (costante, da stampa, da database e da programma esterno).



Validoc Fax - Vantaggi




E' possibile creare Cover Page differenziate con la stampa dei dati di invio (destinatario, mittente, oggetto, etc.).

A template for a fax cover page. It features the "RECORD Informatica" logo in the top left and the word "Fax" in the top right. Below the logos, there are fields for "A:", "Att.ne:", "Fax:", "Tel.:", and "Oggetto:" on the left, and "Da:", "Pag.:", "Data:" on the right. At the bottom, there is a field for "Messaggio:".

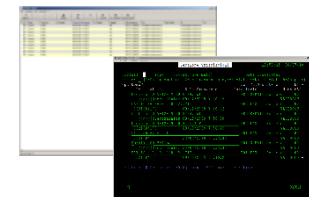
E' supportata la trasmissione tramite protocollo Super G3 (33.600 bps) tipico delle multifunzione moderne.



Il fax può essere inviato immediatamente o creato in modalità "sospesa" per rilasci seguenti.



L'esito dell'invio fax è interrogabile con apposito programma oppure da AS/400.





Per chiarimenti ed informazioni potete contattare:

Record Informatica SRL

Baluardo A. La Marmora, 2

28100 Novara (NO)

Tel. 0321 611308 - Fax 0321 1692064

email marketing@recordinformatica.it

web www.recordinformatica.it